

Créer des quiz, des sondages et d'autres ressources en ligne pour ses élèves

<https://quizz.net>

Fiche pratique 06

La plateforme QRuiz permet de créer des quiz, des sondages ou encore des murs de notes en ligne et des cartes mentales collaboratives. Le site hébergé en Belgique est soumis à la législation française.



QRuiz S'inscrire

Pour administrer votre espace, remplissez le formulaire ci-dessous:

Votre mail

Mail

Mot de passe (au moins 6 caractères)

Confirmer le mot de passe

Je ne suis pas un robot

VALIDER

Quand vous aurez validé, ressaisissez votre mail et mot de passe.

Les quiz et sondages proposés sont accessibles à l'aide d'un code ou d'un QRcode.

1. Se connecter au site: <https://quizz.net>, puis s'inscrire à l'aide d'une adresse mail en choisissant un mot de passe.

2. Se connecter à votre compte. Accès à votre tableau de bord.



Bienvenue sur votre espace

dovid.molleret@oc-clermont.fr

Inscrit(e) depuis: vendredi 26 fvr. 2021

Mars, 2021

Dim	Lun	Mar	Mer	Jeu	Ven	Sam
	1	2	3	4	5	6
7	8	9	10	11	12	13
14	15	16	17	18	19	20
21	22	23	24	25	26	27
28	29	30	31			

Vous avez enregistré:

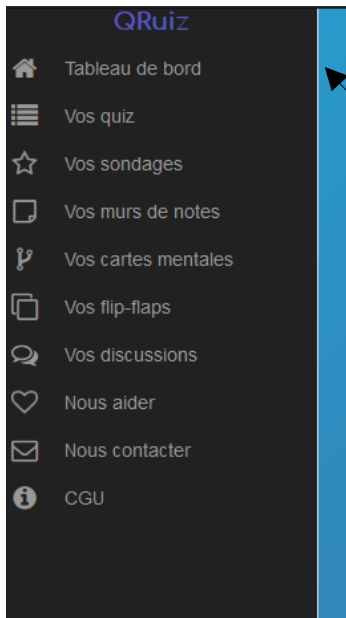
- Quiz: 0
- Sondages: 0
- Murs de Notes: 0
- Flip-Flaps: 0
- Cartes Mentales: 0
- Discussions: 0

Les dernières réponses apportées:

Informations

3. Le tableau de bord est un menu disponible sur la gauche de l'écran. Il vous permet de:

- ▶ créer / importer un quiz
- ▶ créer des sondages
- ▶ créer des murs de post-it virtuels
- ▶ créer des cartes mentales collaboratives
- ▶ créer un jeu de cartes virtuelles recto/verso
- ▶ réaliser des fils de discussion (tchat)



QRuiz

- Tableau de bord
- Vos quiz
- Vos sondages
- Vos murs de notes
- Vos cartes mentales
- Vos flip-flaps
- Vos discussions
- Nous aider
- Nous contacter
- CGU

Comment créer un quiz?

Choisir une photo ou une vidéo.

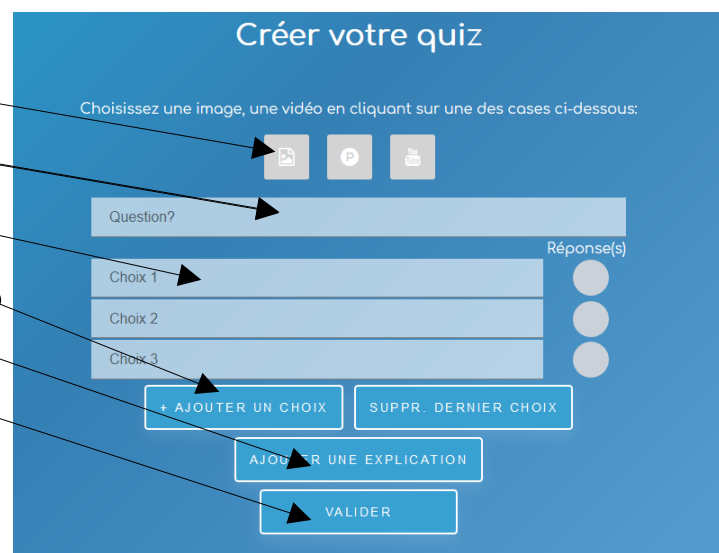
Insérer la question.

Insérer les réponses possibles et cocher la bonne réponse.

Ajouter éventuellement une autre réponse possible.

Ajouter une explication.

Valider.



Créer votre quiz

Choisissez une image, une vidéo en cliquant sur une des cases ci-dessous:

Question?

Choix 1

Choix 2

Choix 3

Réponse(s)

+ AJOUTER UN CHOIX

SUPPR. DERNIER CHOIX

AJOUTER UNE EXPLICATION

VALIDER

Créer des quiz, des sondages et d'autres ressources en ligne pour ses élèves

<https://quiz.net>

Fiche pratique 06

Page 2/4



Comment créer un quiz?

Modifier votre quiz



Quiz Bio 63

Nombre total de questions: 13

- qui participe à la construction du coralligène
- 10 - Ce beau mollusque Dalmatien se nourrit :
- 11 - Dysidea asturnata
- 12 - Éponge encroûtante orange
- 13 - L'orifice supérieur de cette éponge tubulaire rose



- Créer un titre à votre quiz.
- À tout moment, vous pouvez :
- Ajouter une question
- Faire un test de lecture
- Demander une authentification pour effectuer le test
- Programmer une date/ un chronomètre pour effectuer le quiz
- Effectuer différents réglages:
 - *résultat après chaque question*
 - *afficher la note*
 - *afficher la correction*
 - *afficher l'analyse des résultats*
 - *rendre les questions aléatoires*
 - *permettre de refaire le quiz*
 - *traduire le quiz dans une autre langue*
- Étendre la date de validité (valable 6 mois)
- Partager le quiz (adresse / QRcode)
- Connaître les résultats
- Imprimer / sauvegarder en PDF
- Modifier l'apparence du quiz



Comment créer un sondage?

Créer un sondage

Cliquer sur + pour commencer et sélectionner vos choix de sondage.



- Question à choix multiple
- Réponse graduée avec étoiles
- Réponse graduée avec coeurs
- Réponse Aime/N'aime pas
- Réponse smileys (😊 😐 😞)
- Demander le nom/prénom/mail

2


question(s) posée(s).

Question?



Insérer un champ commentaire

Question?



Insérer un champ commentaire

- Pour chaque question vous avez la possibilité de faire monter ou descendre chaque question l'une par rapport à l'autre.
- On peut aussi apporter un commentaire pour chaque question.

Créer des quiz, des sondages et d'autres ressources en ligne pour ses élèves

<https://quizz.net>

Fiche pratique 06



Comment créer un mur de notes?

-- Vos Notes --

Nombre de murs de notes enregistrés: 1

Mon mur à moi



22/04/2021



CRÉER UN MUR DE NOTES

Avec **QRuiz**, vous pouvez rapidement créer un mur collaboratif, trouver un titre à votre mur et choisir le support ainsi que la couleur des post-it.

Attention ! le mur, une fois créé, n'est valable qu'un mois, sauf si l'on effectue une demande pour prolonger son existence.

Le mur se partage avec un lien ou un QR code.



Comment créer une carte mentale?



CRÉER UNE CARTE MENTALE

Créer votre carte mentale

Tableau de bord

Ajouter un nœud.
Choisir le titre, la forme, la couleur

Déplacer la carte mentale
H/B/G/D

Recentrer la carte mentale
Zoomer / dézoomer

Ajouter un nœud

Texte:

Forme:

color:

ENREGISTRER

Ajouter un nœud | Ajouter un lien | Éditer le nœud | Effacer la sélection

Il est possible de créer des liens entre les nœuds, de déplacer ou effacer les lien et les nœuds.



La carte mentale est disponible un mois.

Créer des quiz, des sondages et d'autres ressources en ligne pour ses élèves

<https://quiz.net>

Page 4/4

Fiche pratique 06



Comment créer un flip-flap?

QRuiz offre encore la possibilité de créer des cartes doubles-faces pour en faire un petit jeu. Vous pouvez comme cela associer un mot à sa définition par exemple. Possibilité de créer rapidement une dizaine de cartes, uniquement sous la forme textuelle.

Ce flip-flap est également partageable à l'aide d'un lien ou d'un QRcode généré directement par l'exerciseur.



La carte mentale est disponible un mois.



Comment créer une discussion?

Pour créer une discussion, il suffit de choisir un titre, puis d'enregistrer.

L'outil propose alors un lien de partage ou encore un QRcode généré automatiquement.

On accède alors au fil de discussion dans un clavardage privé.



La discussion est disponible pendant un mois renouvelable.

QRuiz offre de multiples possibilités.

L'outil est simple et ergonomique.

Mais attention, votre travail ne sera pas conservé très longtemps sur la plateforme, vous obligeant ainsi à concevoir des activités à faible durée de vie.